
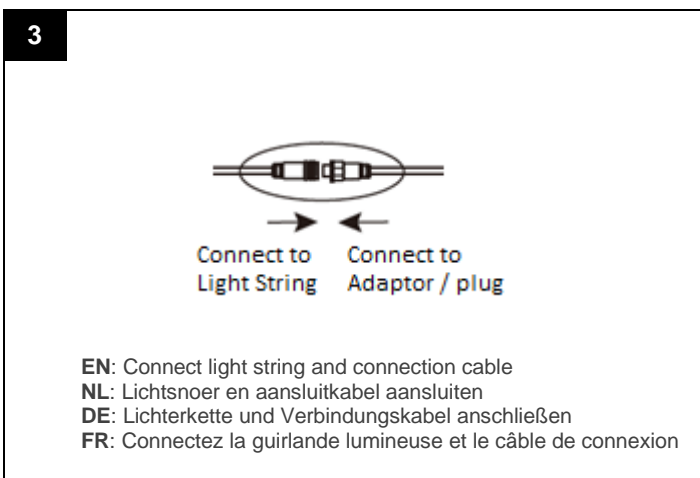
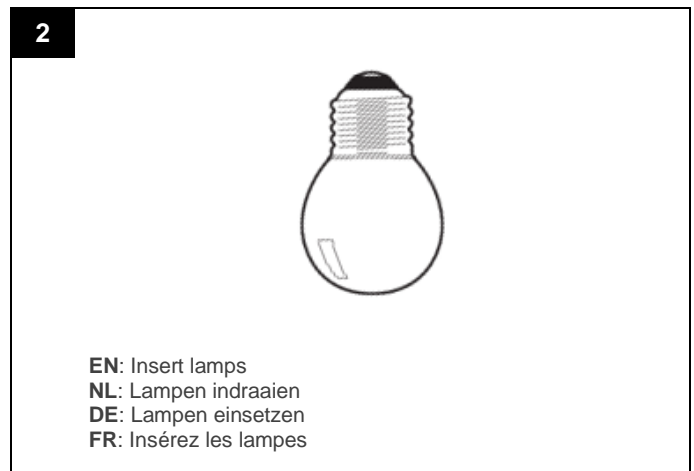
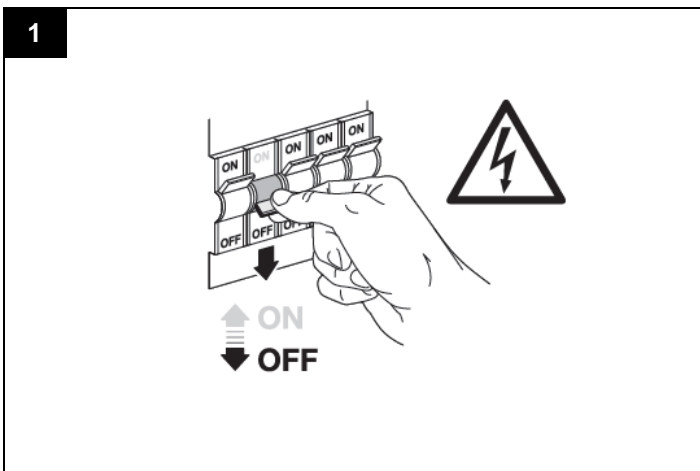



- EN** Before installation please read the specifications to make sure that this product is suitable for the operating environment.
- Maximum 25W per socket.
 - Linkable: Incandescent lamps Max. 2000W, LED lamps Max. 350W!
- NL** Lees voor installatie de specificaties om te controleren of het product geschikt is voor gebruik in de huidige situatie.
- Maximaal 25W per fitting.
 - Koppelbaar: Gloeilampen Max. 2000W, LED-lampen Max. 350W!
- DE** Bitte lesen Sie das Beilage Informationsblatt vor der Installation aufmerksam durch, um sicherzustellen, dass das Produkt der Anwendung entspricht.
- Maximal 25 W pro Fassung.
 - Koppelbar: Glühlampe Max. 2000W, LED-Lampen Max. 350W!
- FR** Lire les caractéristiques techniques du produit avant de commencer l'installation, afin de vous assurer que le produit correspond à l'environnement dans lequel il sera utilisé.
- Maximum 25 W par douille.
 - Connectable : lampes Incandescence Max. 2000W, Lampes LED Max. 350W!



EN Warning – Caution - Safety

1. Risk of electric shock. Disconnect power before installation, servicing and removal.
2. Make sure the supply voltage is the same as the rated lamp voltage.
3. All safety instruction must be followed to avoid a risk of injury or property damage.
4. Not suitable for use in extreme conditions or locations involving harmful substances.
5. Installation must be in accordance with latest IEE electrical regulations or national requirements.
6. Don't overload socket maximal wattage rating.
7. Do not attach other items to the product. Only use the product when it is working perfectly.
8. Keep away from flammable materials.
9. Not suitable for enclosed spaces.
10. The cable can't be replaced, avoid damage to insulation during installation.
11. Keep the plug in a dry location.
12. Don't mount the light string with sockets facing upward.
13. Linkable. Do not exceed the total power of 2000W incandescent lamp or 350W LED.

NL Waarschuwing – Let op – Veiligheid

1. Risico op elektrische schokken. Schakel stroom uit voor installatie, onderhoud en verwijdering.
2. Controleer of de voedingsspanning gelijk is aan de nominale spanning van de lichtbron.
3. Alle veiligheidsinstructies moeten worden opgevolgd om het risico op letsel of materiële schade te voorkomen.
4. Niet geschikt voor gebruik in extreme omstandigheden of locaties waar zich schadelijke stoffen bevinden.
5. De installatie moet in overeenstemming zijn met de laatste IEE elektrische voorschriften of nationale vereisten.
6. Overbelast het maximale vermogen van de fitting niet.
7. Product niet gebruiken om andere zaken aan te bevestigen. Het product uitsluitend gebruiken wanneer het probleemloos functioneert.
8. Uit de buurt houden van ontvlambare materialen.
9. Niet geschikt voor gesloten ruimten.
10. De kabel kan niet worden vervangen, vermijd schade aan de isolatie tijdens de installatie.
11. Installeer de stekker op een droge plaats.
12. Monteer de light string niet met de fittingen naar boven gericht.
13. Koppelbaar. Overschrijd het totale vermogen van 2000W gloeilamp of 350W LED niet.

DE Warnung – Vorsicht – Sicherheit

1. Risiko eines elektrischen Schlages. Vor Installation, Wartung und Inbetriebnahme spannungsfrei machen.
2. Achten Sie darauf, dass die Versorgungsspannung gleich der Leuchtmittelspannung ist.
3. Verstöße gegen die Sicherheitsrichtlinien können das Gerät beschädigen und Ihre persönliche Sicherheit gefährden.
4. Nicht geeignet für den Einsatz unter extremen Umständen oder in einer Umgebung, in der sich Schadstoffe befinden.
5. Die Installation muss in Übereinstimmung mit den neuesten IEE-Elektrovorschriften oder nationalen Anforderungen erfolgen.
6. Überlasten Sie nicht die maximale Nennleistung von Fassung.
7. Keine anderen Objekte am Produkt befestigen. Das Produkt nur verwenden wenn es einwandfrei funktioniert.
8. Von brennbaren Materialien fernhalten.
9. Nicht für geschlossene Räume geeignet.
10. Das Kabel kann nicht ausgetauscht werden, vermeiden Sie Schäden an der Isolierung während der Installation.
11. Installieren Sie den Stecker an einem trockenen Platz.
12. Montieren Sie nicht die Light String mit Fassungen nach oben.
13. Koppelbar. Überschreiten Sie nicht die Gesamtleistung von 2000W Glühlampe oder 350W LED.

FR Avertissement – Attention – Sécurité

1. Risque de choc électrique. Coupez l'alimentation électrique avant installation, entretien ou maintenance.
2. Assurez-vous que la tension d'alimentation correspond bien à la tension d'entrée du lampe.
3. Le non-respect de ces recommandations de sécurité peut provoquer des dégâts matériels ou des blessures.
4. Ne convient pas à une utilisation dans des conditions extrêmes ou dans des endroits où se trouvent des substances nocives.
5. L'installation doit être conforme aux dernières réglementations électriques IEE ou aux exigences nationales.
6. Ne dépassez pas la puissance maximale de chaque douille.
7. Le produit ne doit pas servir de support à d'autres objets. Utiliser le produit uniquement s'il fonctionne bien.
8. Ne pas couvrir ou mettre en contact avec des matériaux facilement inflammables.
9. Ne convient pas pour les espaces clos.
10. Le câble n'est pas remplaçable, donc veillez bien à ne pas l'endommager pendant l'installation.
11. Installez la fiche dans un endroit sec.
12. Ne pas installer la guirlande avec les douilles vers le haut.
13. Connectable. Ne pas dépasser une puissance totale de 2000W incandescence ou 350W LED.